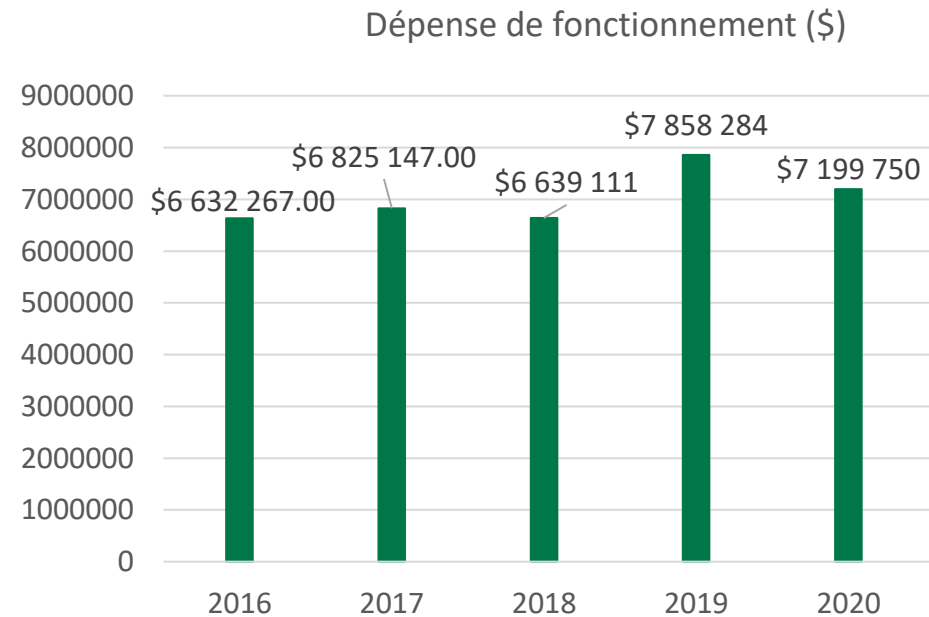
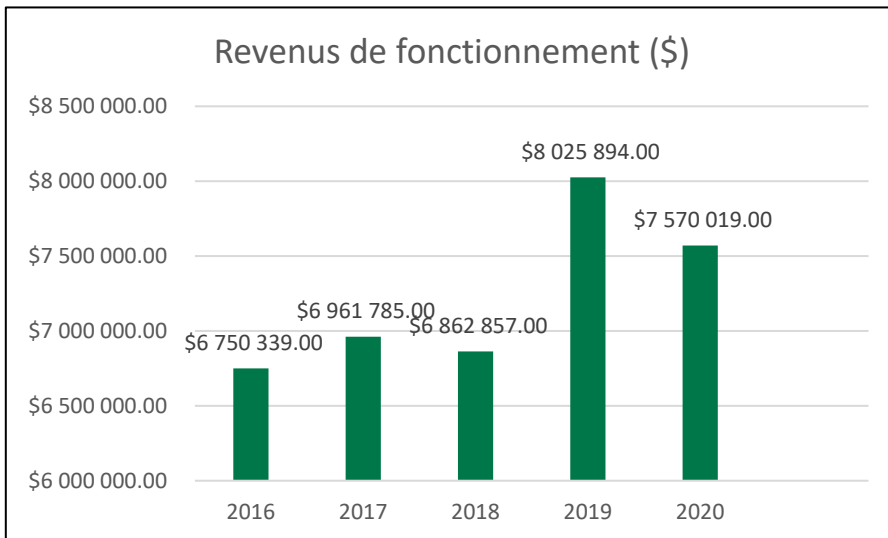


# Faits saillants du rapport financier 2020

(non consolidé)

# État des résultats (de fonctionnement)

	Budget (\$)	Réel (\$)	Écart (\$)	Écart (%)
Revenus de fonctionnement	7 236 061	7 570 019	333 958	4.62
Dépenses de fonctionnement	7 236 061	7 199 750	-36 311	-0.50
Écart	0	370 269	370 269	5.12



# Surplus de l'exercice financier 2020

<b>Ventilation du surplus</b>	<b>Montant (\$)</b>	<b>Montant total du surplus – Subvention - Covid 19 (\$)</b>
Aqueduc	81 388	152 715
Égouts	4 344	
Libre	131 822	

Surplus accumulés (affecté et non affecté)  
et fonds de roulement

# Surplus accumulés (affecté et non affecté)

	31 décembre 2016 (\$)	31 décembre 2017 (\$)	31 décembre 2018 (\$)	31 décembre 2019 (\$)
Surplus accumulé non affecté	699 193	721 975	721 975	326 462
Surplus accumulé affecté	529 957	673 371	673 371	1 024 150
<b>Total</b>	<b>1 229 150</b>	<b>1 395 346</b>	<b>1 395 346</b>	<b>1 350 612</b>

	31 décembre 2020 (\$)
Aqueduc*	432 302
Égouts*	91 087
Transport en commun**	228 920
Services policiers**	7 400
Mesures d'apaisement de la circulation	274 607
<b>Total</b>	<b>1 034 316</b>

Les sommes appropriées au surplus accumulé affecté sont réservées pour permettre d'équilibrer les dépenses de fonctionnement de ces services pour les exercices ultérieurs et se composent de surplus :

\*Provenant d'un excédent de revenus par rapport aux dépenses

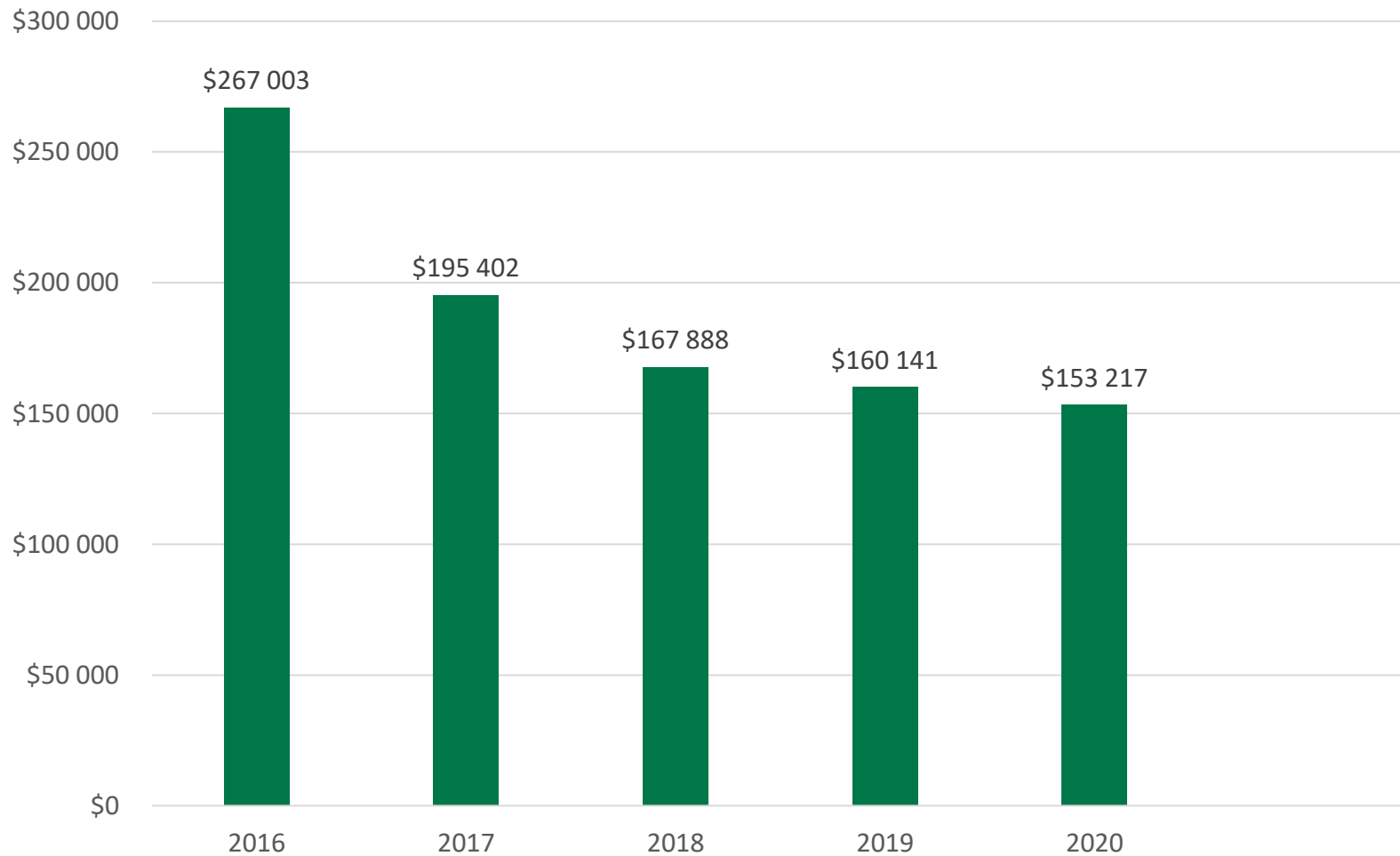
\*\*Provenant d'un remboursement des surplus de certains organismes



# Fonds de roulement

Capital non engagé au 31 décembre 2020

## Fonds de refoulement



Dépenses de fonctionnement et d'investissement  
et quotes-parts versées à des organismes

# Dépenses de fonctionnement par objet

Description	Budget 2020 (\$)	Réel (\$)	Écart (\$)	Écart (%)
Rémunération	1 613 211	1 647 593	(34 382)	2.1
Charges sociales de l'employeur	340 804	333 537	7 267	-2.1
Biens et services	2 578 274	2 388 922	189 352	-7.3
Service de la dette				
Remboursement du capital de la dette à long terme	653 380	653 380	0	0
Intérêts sur dette à long terme	135 029	140 967	(5 938)	4.4
Frais de financement	6 288	6 287	0	0
Frais bancaires	3 514	1 554	1 960	-55.8
Contributions à des organismes				
Quotes-parts	1 696 217	1 660 428	35 789	-2.1
Autres organismes	84 232	86 013	(1 781)	2.1
Autres dépenses	65 977	36 001	29 976	-45.4
Dépenses d'immobilisation assumées par le fonds général	70 000	247 128	(177 128)	253
Affectations	(10 865)	(2 060)	(8 805)	-81
Total des dépenses	7 236 061	7 199 750	36 311	-0.5



# Dépenses en investissement

Catégorie d'investissement	Coût (\$)	Investissement
Infrastructures, chemins & rues	4 807 662	Digues – Rehaussement & Confortement
Autres infrastructures	212 040	TECQ (2019-2023) – Pavage de la piste cyclable La Vagabonde – Gestion de la circulation & piste multi-fonction
Parcs	35 787	Parc A-Gravel – Bandes de patinoire -
Bâtiments municipaux	63 202	Parc A-Cousineau – Piscine municipale -
Équipement informatiques et ameublement	31 651	Éco-Centre
Véhicules	5 828	Ordinateurs, portables
Machinerie et autres immobilisations	46 132	Camion – Voirie -
Terrains	4 716	Remorque – Voirie
Total des dépenses en investissement	95 673	Pépine
	31 180	Acquisition d'un lot – 19 <sup>e</sup> Avenue -
	5 333 871	

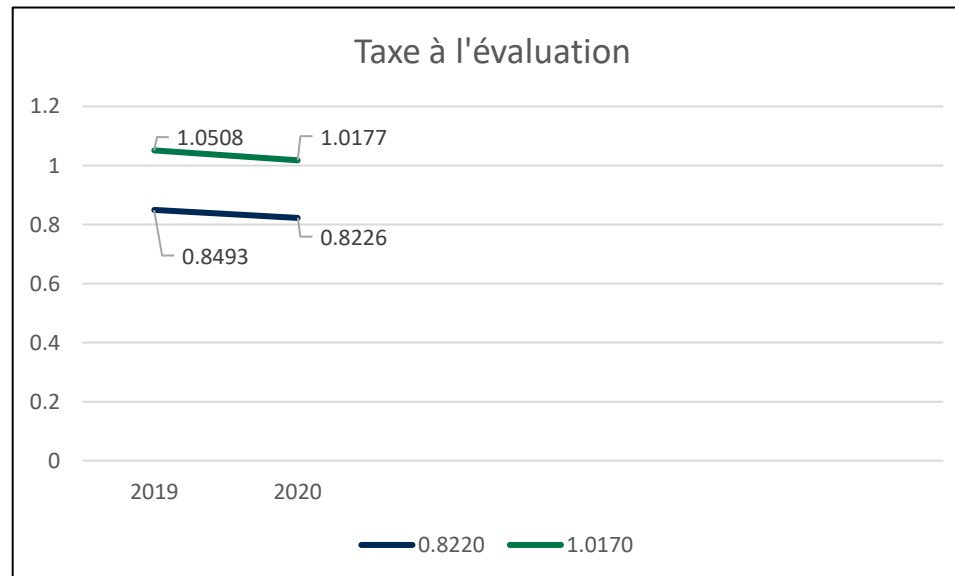
# Quotes-parts versées à des organismes

Nom de l'organisme	Service	Réel (\$)
Ville de Deux-Montagnes	cour municipale	50
M.R.C. Deux-Montagnes	rôle d'évaluation	28 628
	inventaire & équilibrage	-
Ville de St-Eustache	services policiers	1 198 683
Autorité régionale de transport	transport régulier et adapté	215 663
Municipalité de Saint-Joseph-du-Lac	alimentation en eau potable	86 027
Régies de Traitement des eaux usées de Deux-Montagnes	traitement des eaux usées	30 663
Régie d'Assainissement des eaux usées de Deux-Montagnes	traitement des eaux usées	14 617
Ville de Sainte-Marthe-sur-le-Lac	coût d'opération - station L'Érablière	7 655
Tricentris	recyclage - centre de tri	50 907
MRC Deux-Montagnes	quote-part	27 535
<b>Total des quotes-parts</b>		<b>1 660 428</b>

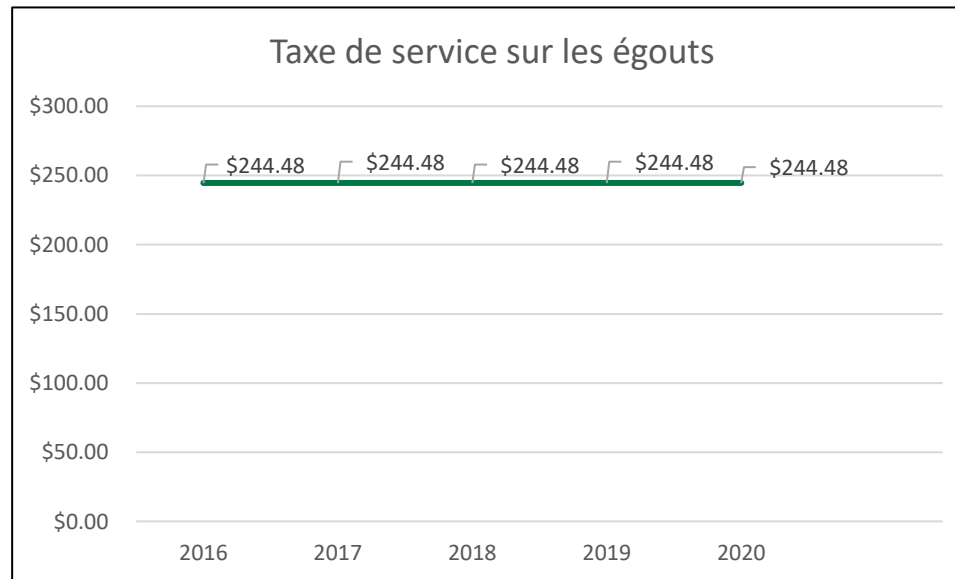
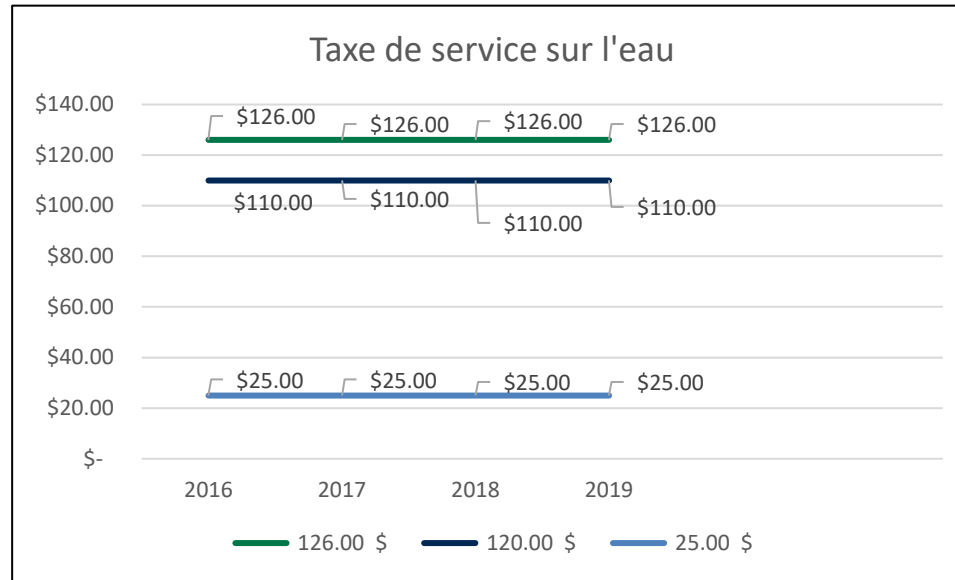
# Évolution du rôle d'évaluation et des taux de taxes

# Rôle d'évaluation (lors de son dépôt)

Rôle triennal	Année	Résidentiel	6 logements	INR	Total
2014 - 2015 - 2016	2015	464 911 255	5 785 000	16 249 645	486 945 900
2014 - 2015 - 2016	2016	467 627 470	5 785 000	16 653 630	490 066 100
2017 - 2018 - 2019	2017	491 267 840	6 965 000	17 652 960	515 885 800
2017 - 2018 - 2019	2018	494 197 020	6 965 000	19 740 280	520 902 300
2017 - 2018 - 2019	2019	497 708 280	6 965 000	19 706 020	524 379 300
2020 - 2021 - 2022	2020	526 084 160	7 025 000	20 107 140	553 216 300



# Taxes de service



Endettement

# Impact du service de la dette

Sur les dépenses de fonctionnement

	<b>Capital (\$)</b>	<b>Intérêts et frais de financement (\$)</b>	<b>Total (\$)</b>
2015	570 930	182 396	753 326
2016	505 025	167 163	672 188
2017	509 435	146 981	656 416
2018	526 985	128 481	655 466
2019	590 380	141 014	731 394
2020	653 380	147 254	800 634

	<b>Dépenses de fonctionnement (\$)</b>	<b>Impact (%)</b>
2015	6 657 692	11,32
2016	6 632 267	10,14
2017	6 825 147	9,62
2018	6 639 111	9,87
2019	7 858 284	9,31
2020	7 199 750	11,12

# Endettement total net à long terme

Sur la richesse foncière uniformisée

	<b>Rôle d'évaluation uniformisée (\$)</b>	<b>Endettement total (\$)</b>	<b>Endettement total par rapport au rôle d'évaluation (%)</b>
2015	482 076 441	6 940 074	1,44
2016	509 668 744	6 337 550	1,24
2017	515 885 800	5 649 915	1,10
2018	536 529 369	5 813 330	1,08
2019	540 110 679	5 628 550	1,04
2020	553 216 300	6 426 270	1,16



# RÉMUNÉRATION DES ÉLUS 2020

## REÇU DE L'ORGANISME MUNICIPAL

## REÇU DE D'ORGANISMES MANDATAIRES OU SUPRAMUNICIPAUX

NOM	FONCTION	RÉMUNÉRATION (EXCLUANT CHARGES SOCIALES)	ALLOCATION DE DÉPENSES	RÉMUNÉRATION (EXCLUANT CHARGES SOCIALES)	ALLOCATION DE DÉPENSES
BEAUCHAMP, PATRICK	CONSEILLER	8663\$	4 332\$		
BÉDARD, SERGE	CONSEILLER	8663\$	4 332\$		
CLOUTIER, VICKY	CONSEILLER	8663\$	4 332\$		
FONTAINE, SONIA	MAIRE	28 638\$	14 068\$	8 115\$	4 058\$
KENNEDY, ROBERT	CONSEILLER	8663\$	4 332\$		
LEGAULT, BARBARA	CONSEILLER	8663\$	4 332\$		
VICTOR, TONY	CONSEILLER	9794\$	4 895\$		

